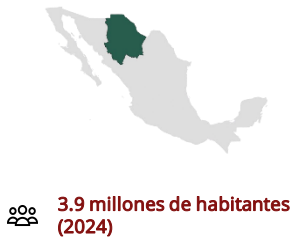




# Chihuahua

Marzo 2025



**247,413 km<sup>2</sup>**  
 de superficie, 12.6 % del territorio nacional

67 Municipios

Región **Noroeste**



Fuente: INEGI



**1.9 millones**

Población Económicamente Activa (PEA) (2024)



**34 años**

Edad promedio de la población (Dic. 2023)



**10.2**

Promedio de escolaridad (2022-2023)



**2.1 % con respecto a la PEA**

Tasa de desempleo (2024)

Fuente: INEGI-SEP-SEDECO

## INFRAESTRUCTURA Y RECURSOS

**50 Parques industriales (2023)**

Carreteras: **13,700 km** de longitud (2022)

Vías férreas: **2,678 km** de longitud (2021)  
 Concesionarios: Ferrocarril Mexicano, S.A. de C.V. y Línea Coahuila Durango, S.A. de C.V.

**2 Aeropuertos Internacionales (2022)**  
 Capacidad de Pasajeros: **1,805,329**  
 Capacidad de Carga: **15,906,901 kg**

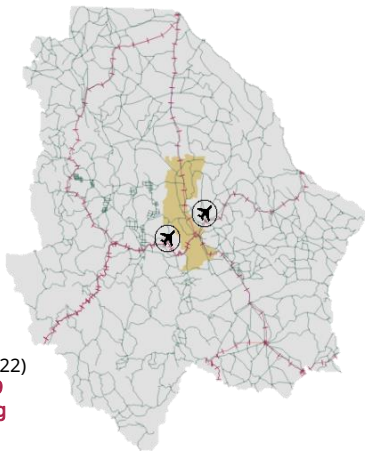
ASIPONA cercana (2022): **Puerto de Guaymas, Sonora**

Infraestructura gasoductos (2023): **Sí, Público y Privado**

Recursos Hídricos (2019)  
 Número de Acuíferos: **61**  
 Disponibilidad: **Baja**

Hogares con acceso a internet (2022): **71.1 %**

Tipos de aduanas: **Fronteriza e Interior**



Distancia a las 3 principales aduanas carreteras fronterizas (km) (2022)

Nuevo Laredo **1,057.5**

Ciudad Juárez **356.6**

Tijuana **1,477.5**

Fuente: SICT-INEGI

## TALENTO MEXICANO EN EDUCACIÓN SUPERIOR

**16,844**  
 Egresados (2023-2024)



**36**  
 Instituciones

**5,719**  
 Egresados en campos STEM

**4,554**  
 Ingeniería, manufactura y construcción

**701**  
 Tecnologías de la información y la comunicación

**464**  
 Ciencias naturales, matemáticas y estadística

### Principales instituciones con mayor número de egresados STEM



Universidad Tecnológica de Chihuahua

**1,125**



Universidad Autónoma de Ciudad Juárez

**837**



Universidad Autónoma de Chihuahua

**810**

### Ingeniería, manufactura y construcción egresados superiores y de posgrado:

**490**

Manufacturas y procesos

**3,646**

Ingeniería mecánica, eléctrica, electrónica, química y profesiones afines

**418**

Arquitectura y construcción

Fuente: ANUIES (ciclo escolar 2023-2024)





# Chihuahua

Marzo 2025

## MIPYMES



**140,824**  
empresas

- Micro **129,798**
- Pequeñas **9,328**
- Medianas **1,698**

Fuente: INEGI - DENUF (Mar. 2025)

## SECTORES POTENCIALES



Servicios de apoyo a los negocios y manejo de residuos, y servicios de remediación



Agricultura, cría y explotación de animales, aprovechamiento forestal, pesca y caza



Servicios de alojamiento temporal y preparación de alimentos y bebidas

Fuente: Data MX

## PRINCIPALES INDICADORES

**8**

posición PIB

\$ 1,234 mmdd a precios de mercado (2023)



**1.4 %**

Crecimiento en la actividad económica (Sep. 2024)

**\$ 318,981**

pesos de PIB per cápita (2023)



**20**

Posición por crecimiento económico (Sep. 2024)

**3.9 %**

PIB nacional (2023)

Fuente: INEGI

## COMERCIO EXTERIOR



**75,792**  
MDD

Compras internacionales



**78,276**  
MDD

Ventas internacionales

### Principales sectores exportados



**30,200**  
MDD

Máquinas, aparatos y artefactos mecánicos, y sus partes



**20,373**  
MDD

Máquinas, aparatos y material eléctrico, y sus partes



**9,147**  
MDD

Instrumentos y aparatos de óptica, fotografía o cinematografía

Fuente: SE. Balanza Comercial de Mercancías de México (2024)

## INVERSIÓN EXTRANJERA DIRECTA

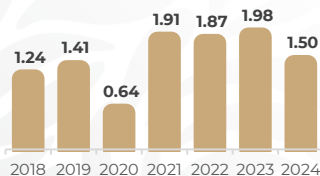
### Top 3 por origen de inversión de 2024

IED histórica recibida (2018 - 2024)

- 1 E. U. A. 4.56 mmdd
- 2 Canadá 1.32 mmdd
- 3 Irlanda 0.82 mmdd

**10.55**  
(MMDD)

Miles de millones de USD



### IED por sector, nivel rama (MMDD)



Fuente: SE (2024)

